

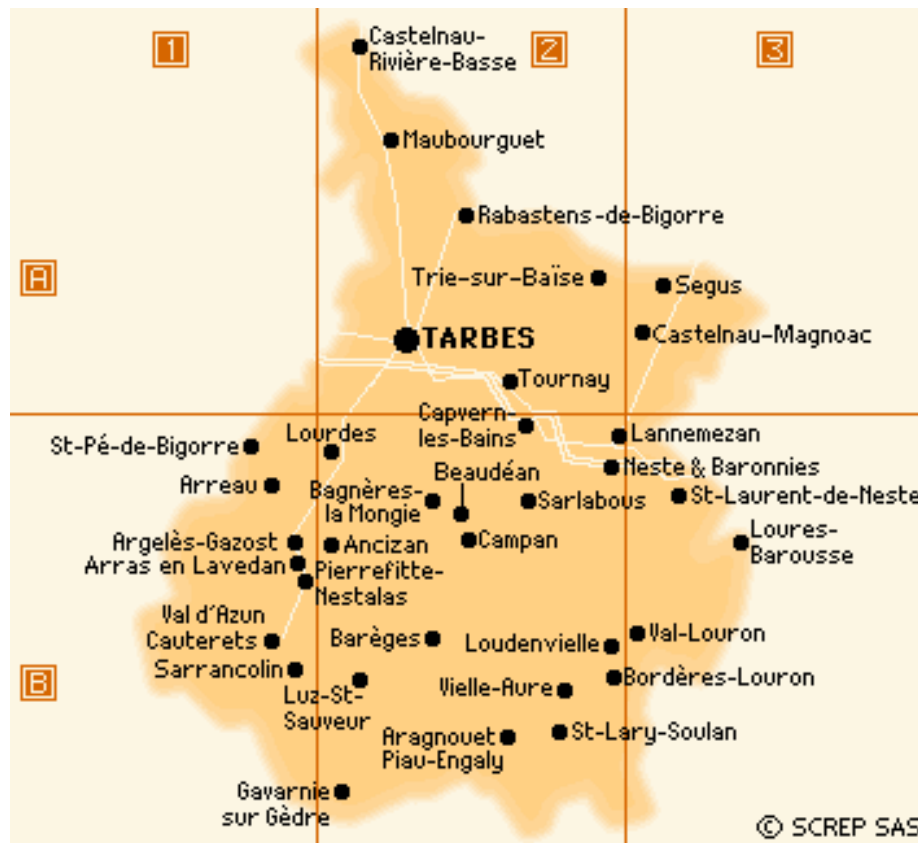
Du 14 mars au 18 mars 2022

Classe de neige à Saint Lary

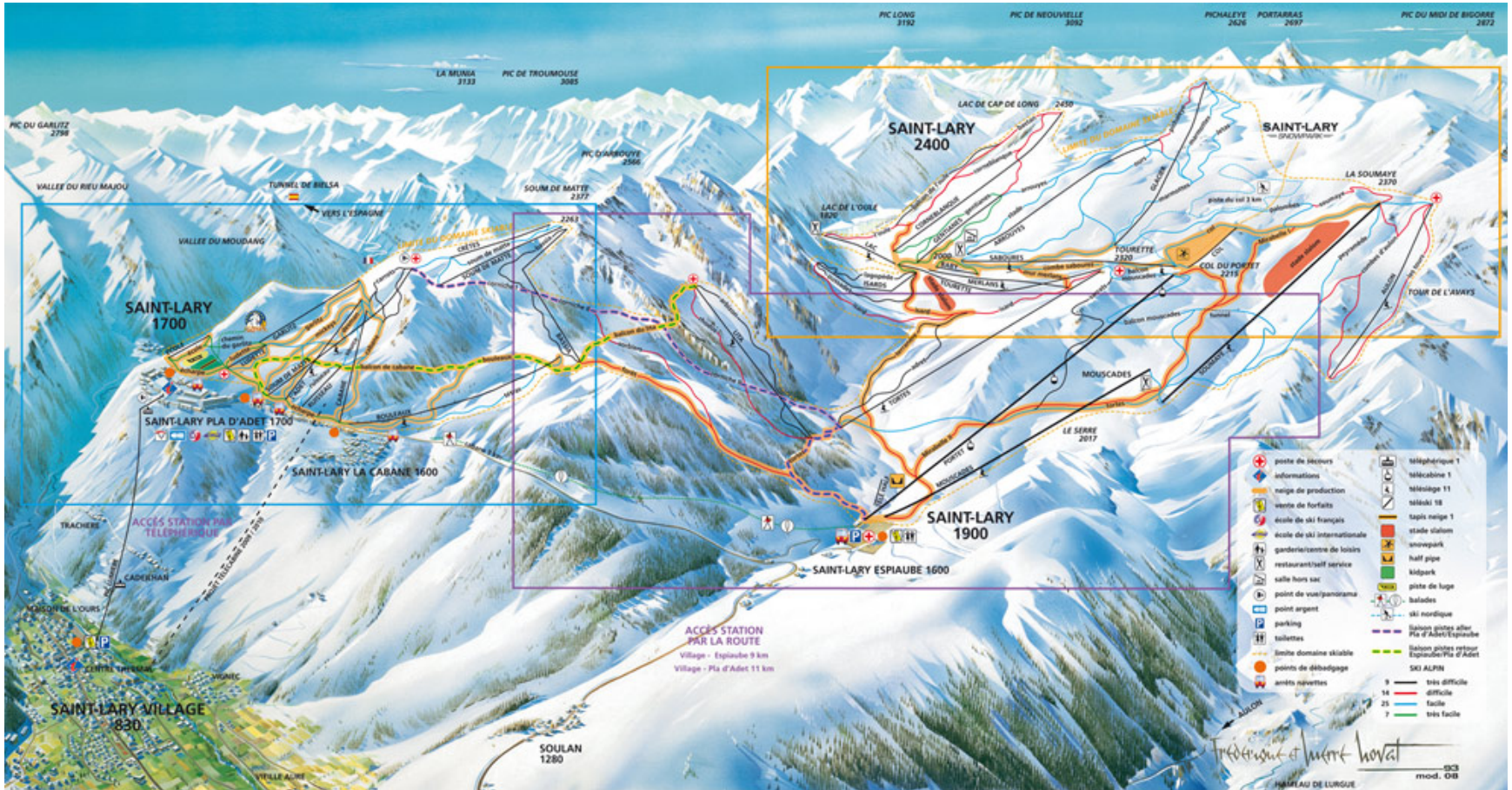


Classes CM1 et CM2

Le département Les Hautes -Pyrénées



Saint Lary / Espiaube



Projet classe de neige



• **Les dates :** du lundi 14 mars au vendredi 18 mars 2022

• **Les classes :**

-
-
-

CM1 : 24 élèves

CM1-CM2 : 21 élèves

CM2 : 22 élèves

Le Lieu

Saint Lary

Chalet de L'Ours

Espiaube

65 170 Saint Lary

Tel : 05.62.98.48.78

8 accompagnateurs

Florine BOUSSEAU POTIER

Pascaline POPE

Johanna FOUCAUD

Anthony CHAILLOU

Michelle RINEAU

Dominique GUIMBRETIERE

Séverine TRICHET

Christophe DURAND

• **Les objectifs**

- Se familiariser avec un nouveau milieu
- Découvrir les spécificités du milieu montagnard en hiver.
- Pratique des sports d'hiver.
- Vivre un temps en collectivité, respecter des règles de vie.



LE DESCRIPTIF

Activités scolaires :

Expression écrite : écriture des cartes postales

Compte-rendu des journées sur le dossier.

Mots croisés dans le dossier.

Géographie : repérage de l'itinéraire sur une carte
présentation de la montagne et de son milieu.

Mathématiques : calculs de distance, de durée, de coût.

Ski :

67 enfants repartis en 7 groupes selon leur niveau.

Accompagnement jusqu'aux pistes, puis prise en charge par les moniteurs de skis.

NOTE IMPORTANTE :

Il nous paraît très important de bien inscrire le projet classe de neige dans le projet global de l'année.

Ceci, afin de pouvoir exploiter en classe, en amont et en aval
les notions travaillées lors de cette semaine.

Les objectifs du séjour

Etude de la langue :

Connaître le vocabulaire d'une brochure d'informations. Acquérir un vocabulaire précis sur la montagne.

Apprendre des poésies en lien avec la montagne.

Lire /écrire :

Découvrir le texte informatif et le texte documentaire : Brochures touristiques, documents sur la montagne, fiches documentaires sur les animaux

Travailler la correspondance et le compte-rendu.

Sciences :

Fonctionnement d'une station en hiver.

Fonctionnement des avalanches.

Mathématiques : Résoudre des problèmes grâce à des informations chiffrées sur la montagne. Calculer des distances sur une carte (notion d'échelle). Calculer des durées. Réinvestir des techniques opératoires.

Education civique : Connaître et comprendre les risques d'accident en montagne. Découvrir la vie des secouristes en haute montagne. **Respecter les règles de vie en groupe pour la classe de neige.**


Géographie : **Découvrir le milieu**

montagnard : Comprendre la formation des montagnes. Différencier les types de paysages français. Comprendre la vie des montagnards. Définir les principales activités liées à la montagne.

Sport : **S'initier à la pratique du ski alpin**. Découvrir d'autres sports liés à la montagne (sortie en raquettes)

	<i>Matin</i>	<i>Début d'après-midi</i>	<i>Fin d'après-midi</i>	<i>Soirée</i>
Lundi	<i>Trajet (départ 5h30)</i>	<i>Arrivée au Chalet vers 15h</i>	<i>Essai équipement (Chaussures/skis)</i>	<i>Installation dans les chambres/temps calme</i>
Mardi	<i>Ski (E.S.F)</i>	<i>Visite de St Lary (Parcours d'orientation)</i>	<i>Goûter/Temps libre/ Dossier/Cartes P.</i>	<i>Diaporama sur le métier de Pisteur</i>
Mercredi	<i>Ski (E.S.F)/ Découverte de la montagne en raquettes</i>	<i>Ski (E.S.F)/Découverte de la montagne en raquettes</i>	<i>Goûter/Temps libre/ Dossier</i>	<i>Diaporama sur le Guide de Montagne</i>
Jeudi	<i>Ski (E.S.F)/Jeux extérieurs et intérieurs</i>	<i>Jeux et dossier</i>	<i>Goûter/Temps libre/ Dossier</i>	<i>Soirée festive</i>
Vendredi	<i>Ski (E.S.F)</i>	<i>Remise des diplômes/ Départ vers 14h00</i>	<i>Trajet</i>	<i>Trajet (Pique-nique fourni par le chalet)</i>
Samedi	<i>Arrivée vers 0h00</i>			

INFORMATIONS PRATIQUES



Départ :

Lundi 14 mars à 5h30 de Boufféré.
La société de transport est **Voyage Bourmaud** (Rocheservière).
Rendez-vous à 5h00 sur le parking.

Pause goûter du matin

Pique-nique :

Les enfants devront avoir avec eux (hors grand sac) leur repas du midi (sac à dos)
L'arrivée est prévue vers 15h00 au chalet.
Nous avertirons de notre arrivée en envoyant un mail à chaque famille.

Nous donnerons de nos nouvelles via le site de l'école ou par messagerie.

Retour :

Le vendredi 18 mars vers 00h00. Nous avertirons de l'horaire
la veille par affichage à l'école et par mail.

Téléphone :

Nous vous demandons de ne pas appeler les enfants dans la semaine sauf en cas de nécessité
(05.62.98.48.78). Si vous voulez écrire faites-le avant le mercredi.

**Chalet de L'Ours
Espiaube
65 170 Saint Lary**

Communications :

Nous essayerons de transmettre tous les jours des nouvelles. Elles seront laissées sur le site internet de l'école : <https://bouffere-stjoseph.fr/>

Nous utiliserons également une adresse mail pour transmettre diverses informations.

direction@bouffere-stjoseph.fr

Si vous souhaitez nous communiquer des informations (importantes), vous pouvez l'utiliser pendant la semaine.

Appareils photos :

Attention aux objets de valeur. L'appareil reste sous la responsabilité de votre enfant.

Argent de poche :

Il n'y a aucune obligation de posséder de l'argent de poche.

Le chalet à Saint Lary ne se situe pas dans le village et nous ne proposerons qu'un seul temps pour l'achat de souvenirs. Nous vous demandons donc de limiter cette somme d'argent (15 €)

Courrier :

Pensez à fournir des enveloppes timbrées avec les adresses.

Nous achèterons 2 cartes postales par enfant (compris dans le budget).

Trousseau :

Etablir la liste et la fixer à l'intérieur du sac. Noter un maximum de vêtements !

Aides financières :

Nous pouvons fournir après la classe de neige des attestations pour les comités d'entreprise ou la caisse d'allocations.

Carnet de santé

Nous récupérerons les carnets de santé sous enveloppe (hors sac).

En cas de traitements médicamenteux, merci de nous en informer la semaine précédente.



Bagages (séparés)

Grand sac de sport

Petit sac à dos

Sac de couchage (dans sa poche)

Dans le grand sac de sport

Sous-vêtements		Sac en coton pour mettre le linge sale	
Chaussettes chaudes		Pyjama	
Mouchoirs en papier		Nécessaire de toilette	
Pulls/tee-shirt/pantalons		Serviettes de toilettes	
Paire de chaussons		Survêtement	
Pantalon ou combinaison de ski		Paire de chaussures de sport	
Echarpe		Bonnet	
Lunettes de soleil ou masque de ski		Paire de gants pour le ski	
Stick protecteur lèvres		Crème de protection solaire	
Argent de poche (15 € max)		Livres/BD pour le soir	
Chouchous élastiques pour les filles ou garçons aux cheveux longs (pour enfiler le casque)		20 masques	
Couverture si nécessaire			

Dans le petit sac à dos

Pique-nique et goûter légers		Bouteille d'eau	
Petits jeux / livres pour se détendre		Eventuellement appareil photo (sous votre entière responsabilité)	
Poches en plastique		20 masques	

Sur soi pendant le trajet aller.

Après-skis (trop encombrants pour le sac de sport)		Blouson de ski	
--	--	----------------	--

Budget classe de neige

<u>Charges</u>	<u>Coût total</u>	<u>Coût par élève</u>
<u>Transport</u>	<u>4958</u>	
<u>Pension complète / matériel de ski</u>	<u>9916</u>	
<u>forfait remontées</u>	<u>1977</u>	
<u>Cours ski</u> <u>4j x 2h x 7 moniteurs</u>	<u>2295</u>	
<u>Sortie raquettes</u>	<u>804</u>	
<u>Diaporamas</u>	<u>201</u>	
<u>Divers</u>	<u>300</u>	
<u>Total</u>	<u>20450</u>	<u>305</u>

<u>Produits</u>	<u>Coût total</u>	<u>Coût par élève</u>
<u>Familles</u>	<u>12395</u>	<u>185</u>
<u>OGEC-APPEL</u> <u>Subventions</u>	<u>8055</u>	<u>120</u>
<u>Total</u>	<u>20450€</u>	<u>305€</u>



Le Chalet

La salle à manger





Salle d'activités

Chambre





Séance de ski



Activités au chalet



Randonnée en raquettes



Les transports en commun.



Fabrication d'igloos